

2 海外産業規模の推移

2.1 海外主要国と日本の情報化の比較

2.1.1 家庭の情報化

我が国と海外主要国（アメリカ、イギリス、ドイツ、韓国、オーストラリア）との家庭における情報機器の普及状況について、日本を100として指数化した2016年の比較を、図2-1-1及び表2-1-1に示す。

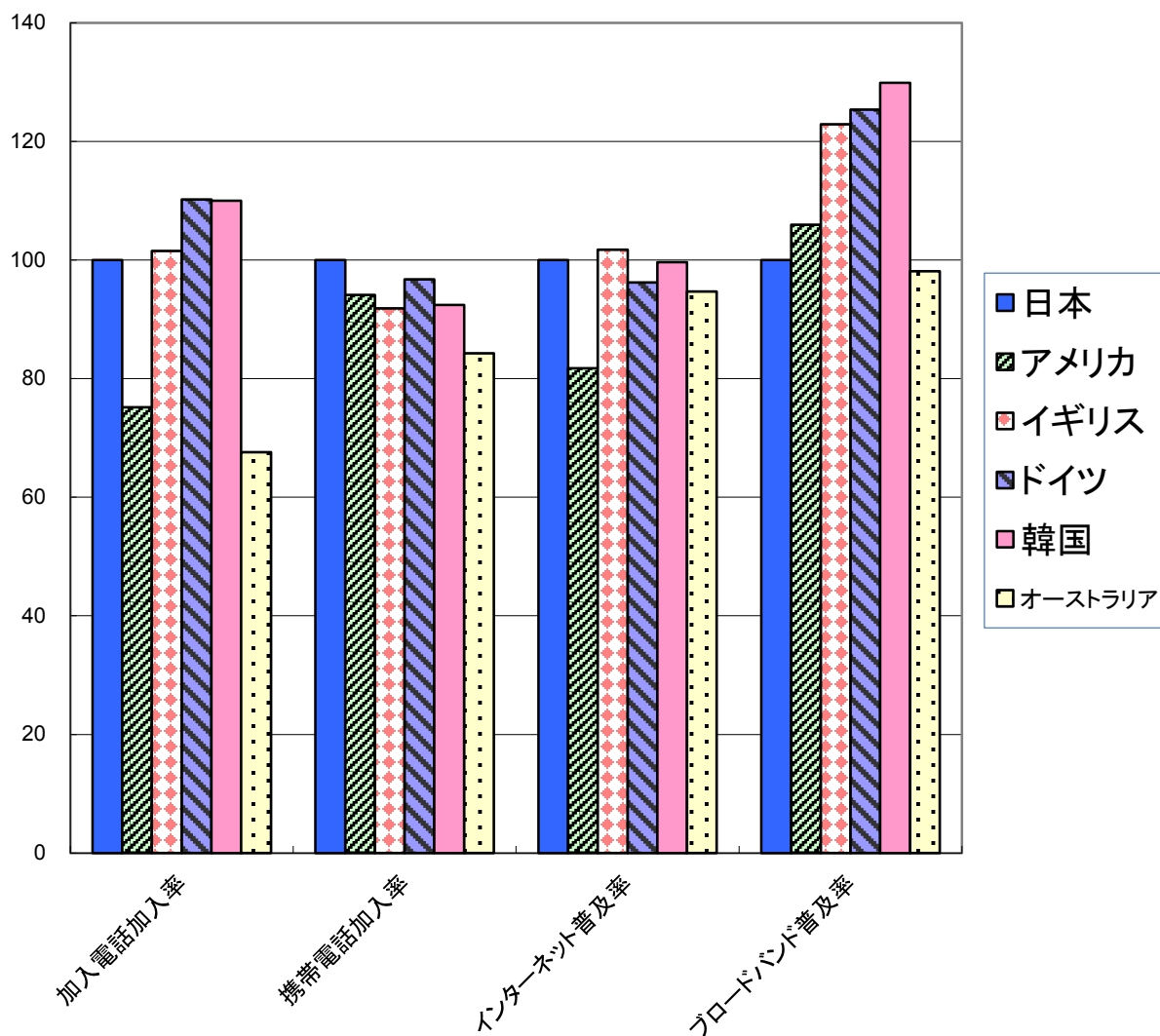


図 2-1-1 情報機器の普及状況（日本を100として指数化）：2016年

表 2-1-1 情報機器の普及状況（日本を100として指数化）：2016年

国名	日本	アメリカ	イギリス	ドイツ	韓国	オーストラリア
加入電話加入率	100.0	75.2	101.5	110.2	110.0	67.6
携帯電話加入率	100.0	94.1	91.9	96.7	92.4	84.3
インターネット普及率	100.0	81.7	101.7	96.2	99.6	94.7
ブロードバンド普及率	100.0	105.9	122.9	125.4	129.9	98.1

[ITU統計から作成]

2.1 海外主要国と日本の情報化の比較

2.1.2 電話

2016年における我が国と海外主要国の人口100人あたりの加入電話及び携帯電話の加入者数を、図2-1-2及び表2-1-2に示す。

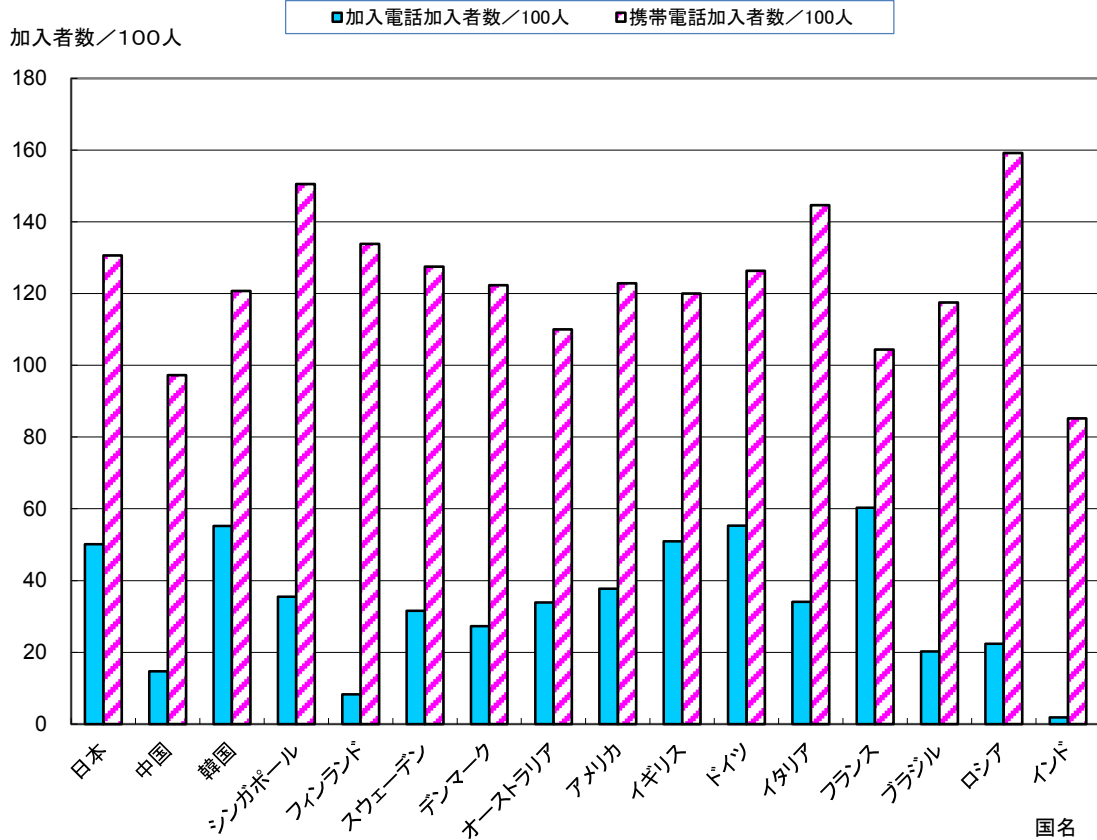


図 2-1-2 加入電話及び携帯電話の加入者数（2016年）

表 2-1-2 加入電話及び携帯電話の加入者数（2016年）

国名	加入電話加入者数/100人	携帯電話加入者数/100人
日本	50.2	130.6
中国	14.7	97.3
韓国	55.2	120.7
シンガポール	35.5	150.5
フィンランド	8.3	133.9
スウェーデン	31.6	127.5
デンマーク	27.3	122.3
オーストラリア	33.9	110.1
アメリカ	37.7	122.9
イギリス	50.9	120.0
ドイツ	55.3	126.3
イタリア	34.1	144.6
フランス	60.3	104.4
ブラジル	20.2	117.5
ロシア	22.4	159.2
インド	1.8	85.2

[ITU統計から作成]

2.1 海外主要国と日本の情報化の比較

2.1.3 パソコン

我が国と海外主要国におけるパソコンの普及率の推移を、図2-1-3及び表2-1-3に示す。

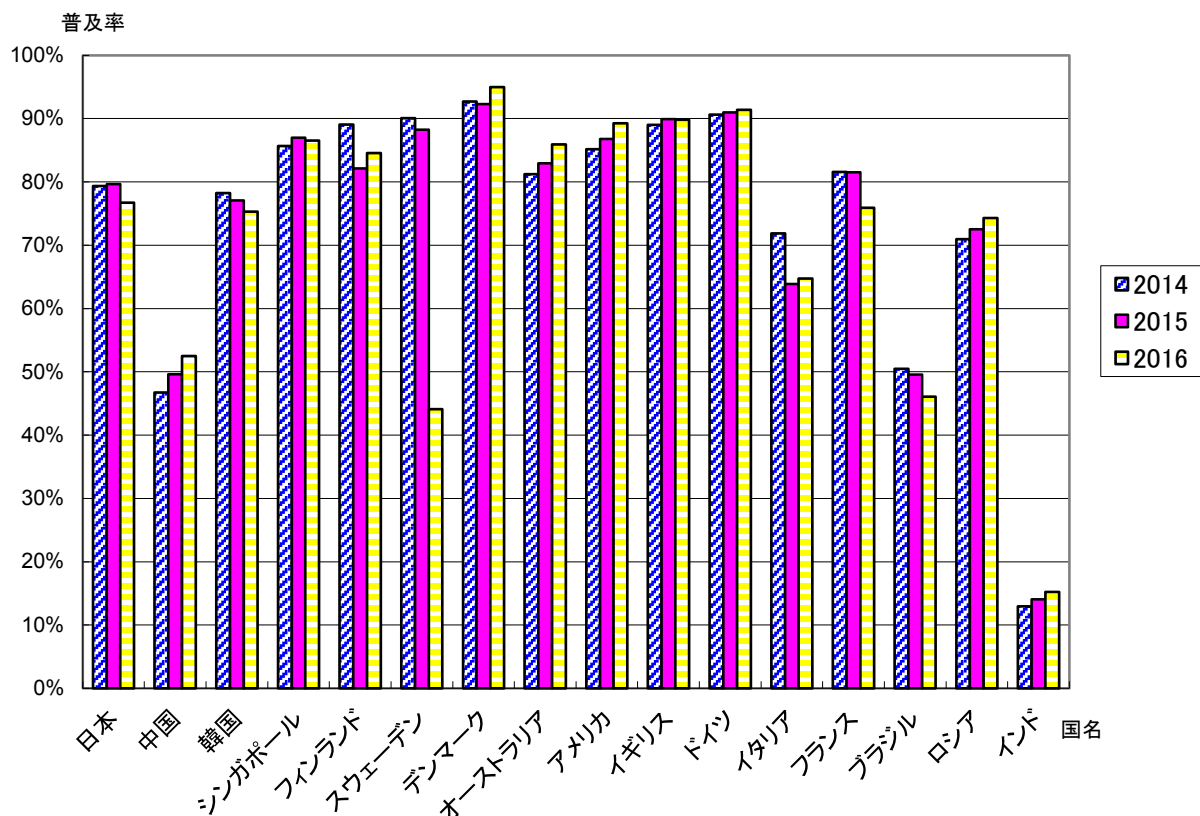


図 2-1-3 パソコンの普及率の推移

表 2-1-3 パソコンの普及率の推移

(単位: %)

国名	暦年	2012	2013	2014	2015	2016
日本		76.2	82.4	79.3	79.7	76.7
中国		40.9	43.8	46.7	49.6	52.5
韓国		82.3	80.6	78.3	77.1	75.3
シンガポール		85.0	87.0	85.7	87.0	86.5
フィンランド		87.6	88.7	89.0	82.1	84.5
スウェーデン		92.3	91.9	90.1	88.3	44.1
デンマーク		92.3	93.1	92.7	92.3	95.0
オーストラリア		83.0	83.5	81.2	83.0	85.9
アメリカ		78.9	80.0	85.1	86.8	89.3
イギリス		87.2	88.2	89.0	89.9	89.8
ドイツ		87.1	88.9	90.6	91.0	91.4
イタリア		67.1	71.1	71.8	63.9	64.7
フランス		81.0	81.6	81.6	81.5	75.9
ブラジル		45.8	48.7	50.5	49.6	46.1
ロシア		67.0	69.7	71.0	72.5	74.3
インド		10.9	11.9	13.0	14.1	15.2

[ITU統計から作成]

2.1 海外主要国と日本の情報化の比較

2.1.4 インターネット

我が国と海外主要国におけるインターネットの普及率の推移を、図2-1-4及び表2-1-4に示す。

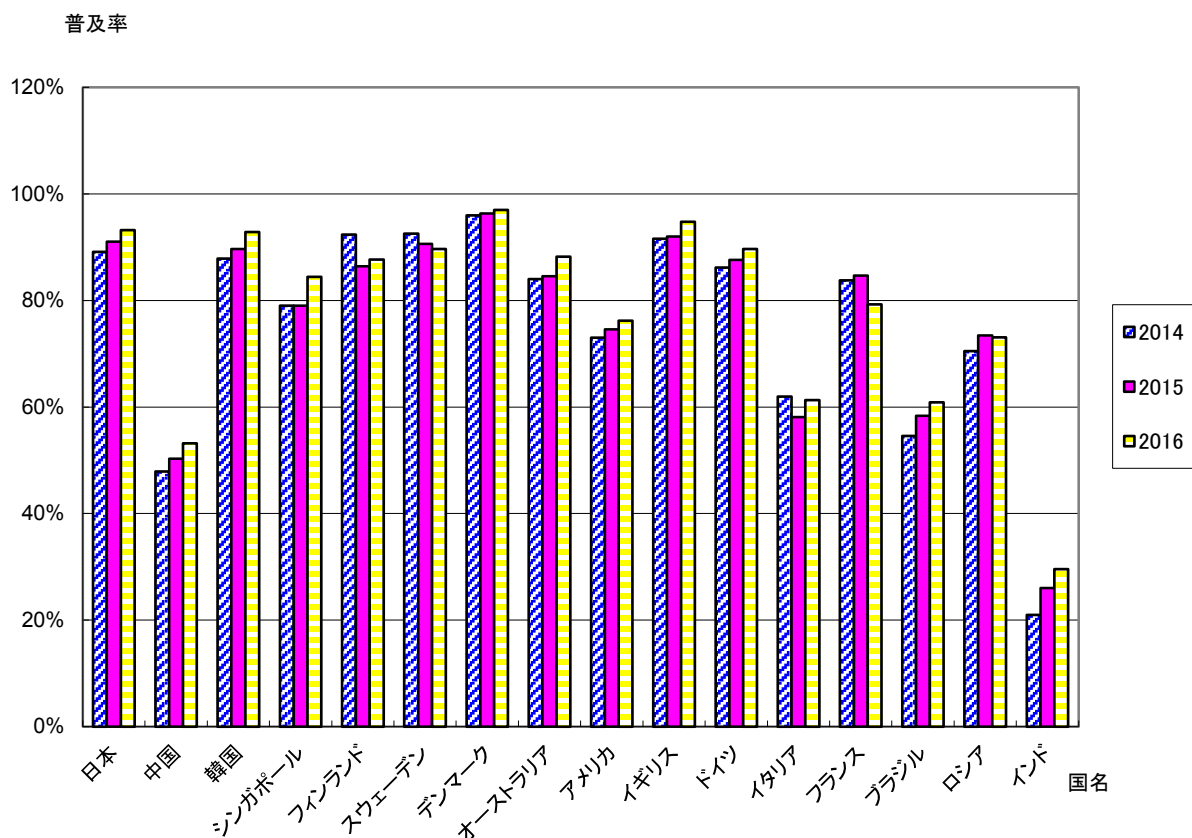


図 2-1-4 インターネットの普及率の推移

表 2-1-4 インターネットの普及率の推移

(単位:%)

国名 暦年	2012	2013	2014	2015	2016
日本	86.3	89.7	89.1	91.1	93.2
中国	42.3	45.8	47.9	50.3	53.2
韓国	84.1	84.8	87.9	89.6	92.8
シンガポール	72.0	81.0	79.0	79.0	84.5
フィンランド	89.9	91.5	92.4	86.4	87.7
スウェーデン	93.2	94.8	92.5	90.6	89.7
デンマーク	92.3	94.6	96.0	96.3	97.0
オーストラリア	79.0	83.0	84.0	84.6	88.2
アメリカ	79.3	84.2	73.0	74.6	76.2
イギリス	87.5	89.8	91.6	92.0	94.8
ドイツ	82.4	84.2	86.2	87.6	89.6
イタリア	55.8	58.5	62.0	58.1	61.3
フランス	81.4	81.9	83.8	84.7	79.3
ブラジル	48.6	51.0	54.6	58.3	60.9
ロシア	63.8	68.0	70.5	73.4	73.1
インド	12.6	15.1	21.0	26.0	29.5

[ITU統計から作成]

[空白]