

1.5 輸出入（輸出）

1.5.1 統計データ

表 1-5-1 情報通信・放送機器の輸出実績の推移

(単位:億円)

暦年	2013	2014	2015	2016	2017
情報通信・放送機器 * 1	7,644	7,871	8,228	7,516	8,063
情報通信・放送機器(無線通信・放送機器を除く)	4,206	4,269	4,467	4,147	4,614
有線通信機器 * 2	19	28	26	25	27
電話機	19	28	26	25	27
電話応用装置	—	—	—	—	—
電信装置	—	—	—	—	—
交換機	—	—	—	—	—
その他の有線通信機器	—	—	—	—	—
電子計算機・同付属装置	3,979	4,001	4,236	3,836	4,258
通信ケーブル	208	240	205	286	329
無線通信・放送機器 * 3	3,438	3,602	3,761	3,369	3,449
無線通信装置 * 4	1,483	1,709	1,858	1,574	1,668
コードレス電話機 * 5	3	3	3	2	4
移動電話 * 6	67	50	25	16	120
ワイヤレスマイクロホン	—	—	—	—	—
長中短波送受信機器	—	—	—	—	—
超短波送受信機器	—	—	—	—	—
送受信機器(その他)	—	—	—	—	—
送信機(ラジオ放送用・超短波用・その他)	—	—	—	—	—
無線電信電話用受信機	—	—	—	—	—
トランシーバ	—	—	—	—	—
基地局	63	216	136	141	80
送信、受信、変換、再生装置(有線用を含む * 7)	1,306	1,389	1,640	1,367	1,407
その他(有線用を含む * 7)	44	51	54	48	57
無線応用装置	1,406	1,367	1,398	1,347	1,391
レーダ	115	148	206	247	343
方向探知器	1	1	1	0	0
その他航行用無線機器 * 8	1,162	1,112	1,081	960	904
無線遠隔制御装置	128	106	110	140	144
放送機器	549	526	505	448	390
放送装置 * 9	24	27	25	37	29
ラジオ用送受信機器	—	—	—	—	—
テレビ用送受信機器	—	—	—	—	—
テレビ・ラジオ用送信機	19	22	18	33	28
テレビ・ラジオ用送受信機	5	5	7	4	1
映像機器	305	267	269	237	238
テレビ受像機	186	164	174	164	161
カラーテレビ(液晶を除く)	4	3	2	2	19
白黒テレビ(液晶を除く) * 10	—	—	—	—	—
液晶テレビ	182	161	172	162	142
録画再生機	119	103	95	73	77
VTR	33	23	17	3	2
その他	86	80	78	70	75
VTR一体型カメラ * 10	—	—	—	—	—
音声機器	220	232	211	174	123
ラジオ付一般テープレコーダ(ステレオセットを含む)	18	18	22	16	20
一般ラジオ	2	2	2	2	1
自動車用	200	212	187	156	102
ラジオ付きカーステレオ	136	148	138	126	70
カーラジオ	64	64	49	30	32

1.5 輸出入（輸出）

データの出所等に関する注記

※ 網掛けした数値は、新規に追加したか、従来の数値を変更したことを示す。

* 本表は、財務省「輸出貿易統計」から輸出実績金額を引用して作成した。

* 1 情報通信・放送機器：表の全項目を合計したものである。

* 2 2007年から貿易統計の区分変更により、電話機以外の項目は未発表である。

* 3 無線通信・放送機器：網掛けした項目を合計したものである。

* 4 2007年から貿易統計の本項目の区分が一部変更された。

* 5 1995年以前は「コードレス電話機」、1996年以降は「コードレス送受信器付きの有線電話機」の値である。

* 6 携帯電話：1996年から項目を追加した。

* 7 有線/無線の分類がないため、（有線用を含む）とした。

* 8 2016年から方向探知機を含む。

* 9 2007年から貿易統計の本項目の区分が変更された。

* 10 本項目は未発表となった。

1.5 輸出入（輸入）

表 1-5-2 情報通信・放送機器の輸入実績の推移

(単位:億円)

暦年	2013	2014	2015	2016	2017
情報通信・放送機器 * 1	48,136	51,969	50,922	46,093	52,503
情報通信・放送機器(無線通信・放送機器を除く)	20,790	22,677	21,324	18,735	21,287
有線通信機器 * 2	151	160	152	123	129
電話機	151	160	152	123	129
電話応用装置	—	—	—	—	—
電信・画像装置	—	—	—	—	—
交換機	—	—	—	—	—
その他(搬送・有線通信装置)	—	—	—	—	—
電子計算機・同付属装置	20,427	22,274	20,912	18,363	20,866
通信ケーブル	212	243	260	249	292
無線通信・放送機器 * 3	27,346	29,292	29,598	27,358	31,216
無線通信装置 * 4	22,290	23,770	24,102	22,638	26,013
コードレス電話機 * 5	74	80	63	53	59
移動電話 * 6	16,119	17,300	17,391	16,572	18,960
無線通信送受信機(航空機用)	—	—	—	—	—
長中短波用送受信機	—	—	—	—	—
超短波用送受信機	—	—	—	—	—
その他の送受信機	—	—	—	—	—
受信機	—	—	—	—	—
基地局	678	728	186	322	414
送信、受信、変換、再生装置(有線用を含む * 7)	5,187	5,425	6,207	5,503	6,385
その他(有線用を含む * 7)	232	237	255	188	195
無線応用装置	1,392	1,623	1,814	1,543	1,650
レーダ	101	174	173	246	423
航空用無線機器	1,143	1,292	1,479	1,121	1,013
無線遠隔制御機器	148	157	162	176	214
放送機器 * 8	3,664	3,899	3,682	3,177	3,553
放送装置(ラジオ・テレビ用送受信機) * 9	39	43	58	37	36
送信機器 * 10	—	—	—	—	—
映像機器	2,676	2,872	2,731	2,443	2,771
テレビ受像機	1,814	1,938	1,918	1,652	1,932
カラーテレビ	1,814	1,938	1,918	1,652	1,932
白黒テレビ * 11	—	—	—	—	—
録画再生機	862	934	813	791	839
VTR	2	1	1	1	0
その他	860	933	812	790	839
音声機器	949	984	893	697	746
ラジオ付一般テープレコーダ(ステレオセットを含む)	283	300	279	230	216
一般ラジオ	56	51	50	50	43
自動車用	610	633	564	417	487
ラジオ付きカーステレオ	580	586	454	306	355
カーラジオ	30	47	110	111	132

1.5 輸出入（輸入）

データの出所等に関する注記

※ 網掛けした数値は、新規に追加したか、従来の数値を変更したことを示す。

* 本表は、財務省「輸入貿易統計」から輸入実績金額を引用して作成した。

* 1 情報通信・放送機器：表の全項目を合計したものである。

* 2 2007年から貿易統計の区分変更により、電話機以外の項目は未発表である。

* 3 無線通信・放送機器：網掛けした項目を合計したものである。

* 4 2007年から貿易統計の本項目の区分が一部変更された。

* 5 1995年以前は未発表、1996年以降は「コードレス送受信器付きの有線電話機」の値である。

* 6 携帯電話：1996年から項目を追加した。

* 7 有線/無線の分類がないため、（有線用を含む）とした。

* 8 2007年から貿易統計の本項目の区分が一部変更された。

* 9 1995年以前は「放送装置（ラジオ・テレビ用送信機）」、2007年以降は「テレビ・ラジオ用送信機」+「テレビ・ラジオ用送受信機」の合算値である。

* 10 1996年から2006年までは、「放送装置（ラジオ・テレビ用送信機）」+「その他の送信機」の合算値である。

* 11 本項目は未発表となった。

1.5 輸出入

1.5.2 情報通信・放送機器の輸出入実績

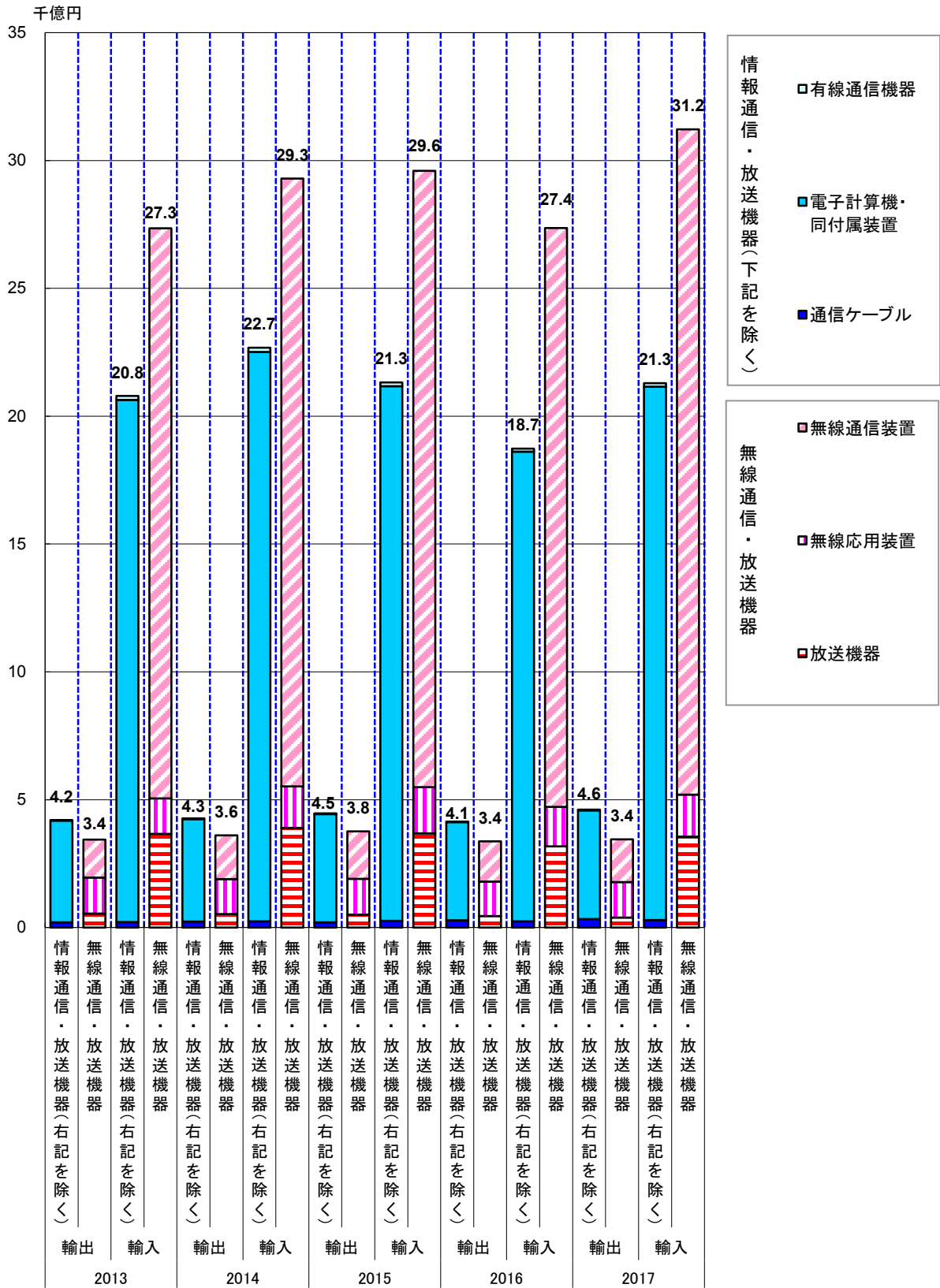


図 1-5-1 情報通信・放送機器の輸出入実績の推移

1.5 輸出入

1.5.3 無線通信・放送機器の輸出入実績

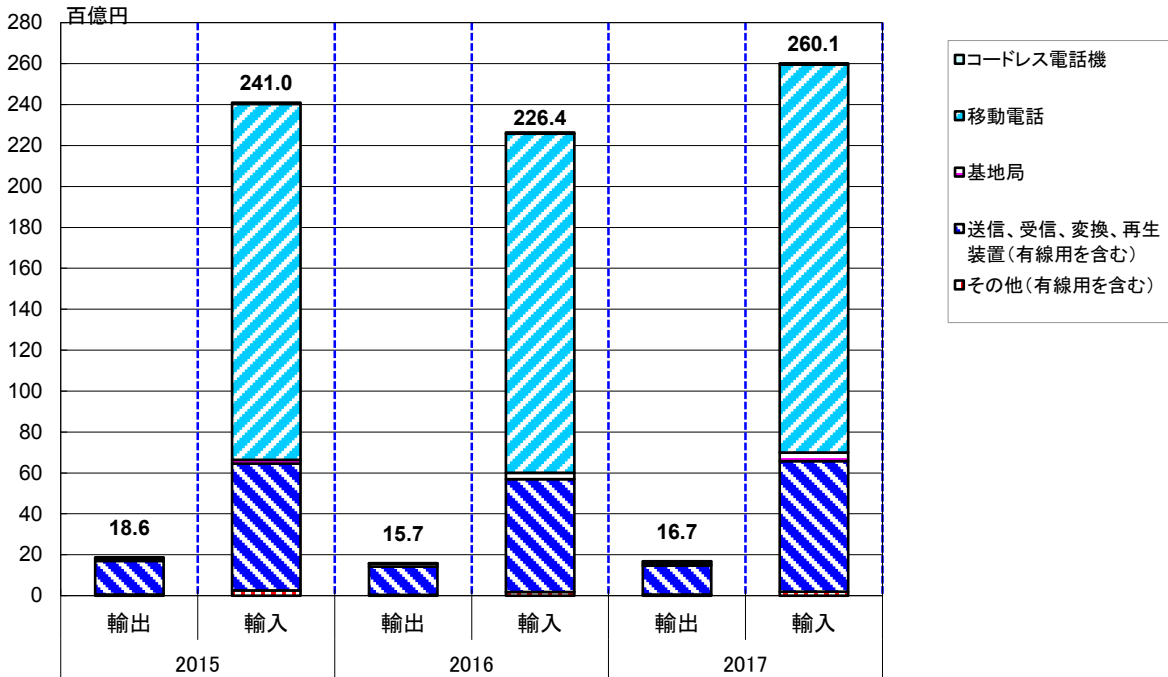


図 1-5-2 無線通信装置の輸出入実績の推移

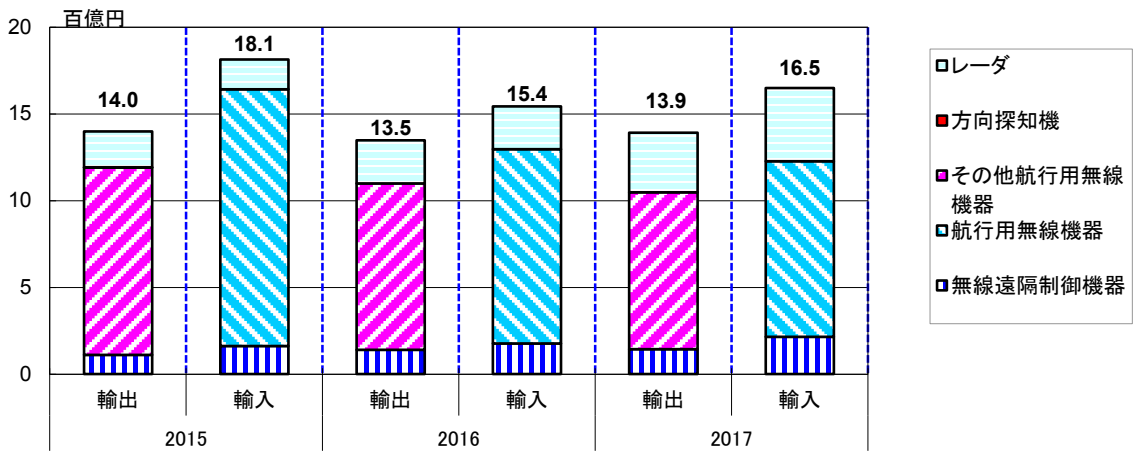


図 1-5-3 無線応用装置の輸出入実績の推移

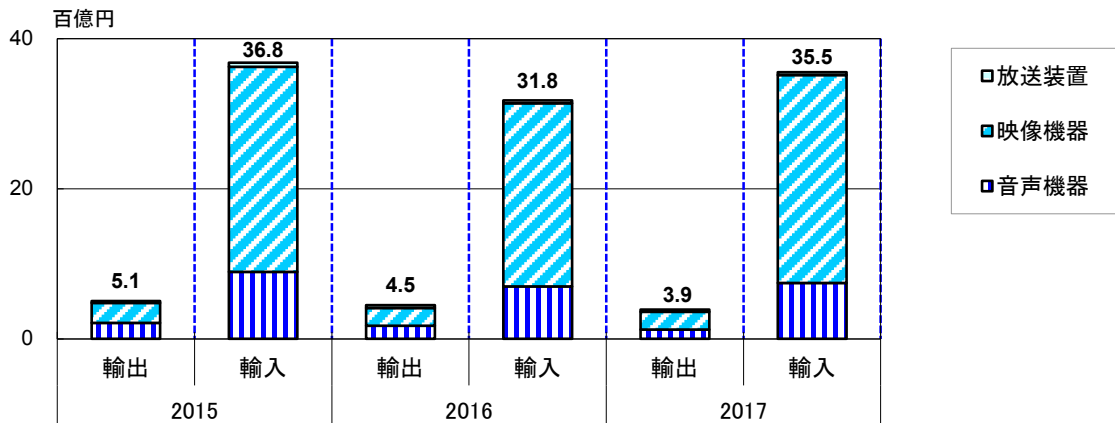


図 1-5-4 放送機器の輸出入実績の推移