

1.5 輸出入（輸出）

1.5.1 統計データ

表 1-5-1 情報通信・放送機器の輸出実績の推移

(単位:億円)

暦年	2011	2012	2013	2014	2015
情報通信・放送機器 * 1	8,155	7,467	7,644	7,871	8,228
情報通信・放送機器(無線通信・放送機器を除く)	4,424	3,910	4,206	4,269	4,467
有線通信機器 * 2	47	31	19	28	26
電話機	47	31	19	28	26
電話応用装置	—	—	—	—	—
電信装置	—	—	—	—	—
交換機	—	—	—	—	—
その他の有線通信機器	—	—	—	—	—
電子計算機・同付属装置	4,203	3,655	3,979	4,001	4,236
通信ケーブル	174	224	208	240	205
無線通信・放送機器 * 3	3,731	3,557	3,438	3,602	3,761
無線通信装置 * 4	1,567	1,411	1,483	1,709	1,858
コードレス電話機 * 5	24	5	3	3	3
移動電話 * 6	22	25	67	50	25
ワイヤレスマイクロホン	—	—	—	—	—
長中短波送受信機器	—	—	—	—	—
超短波送受信機器	—	—	—	—	—
送受信機器(その他)	—	—	—	—	—
送信機(ラジオ放送用・超短波用・その他)	—	—	—	—	—
無線電信電話用受信機	—	—	—	—	—
トランシーバ	—	—	—	—	—
基地局	178	138	63	216	136
送信、受信、変換、再生装置(有線用を含む * 7)	1,301	1,202	1,306	1,389	1,640
その他(有線用を含む * 7)	42	41	44	51	54
無線応用装置	1,587	1,641	1,406	1,367	1,398
レーダ	153	121	115	148	206
方向探知器	2	2	1	1	1
その他航行用無線機器	1,342	1,405	1,162	1,112	1,081
無線遠隔制御装置	90	113	128	106	110
放送機器	577	505	549	526	505
放送装置 * 8	64	24	24	27	25
ラジオ用送受信機器	—	—	—	—	—
テレビ用送受信機器	—	—	—	—	—
テレビ・ラジオ用送信機	51	18	19	22	18
テレビ・ラジオ用送受信機	13	6	5	5	7
映像機器	384	298	305	267	269
テレビ受像機	197	153	186	164	174
カラーテレビ(液晶を除く)	77	13	4	3	2
白黒テレビ(液晶を除く) * 9	—	—	—	—	—
液晶テレビ	120	140	182	161	172
録画再生機	187	145	119	103	95
VTR	88	58	33	23	17
その他	99	87	86	80	78
VTR一体型カメラ * 9	—	—	—	—	—
音声機器	129	183	220	232	211
ラジオ付一般テープレコーダ(ステレオセットを含む)	51	18	18	18	22
一般ラジオ	3	4	2	2	2
自動車用	75	161	200	212	187
ラジオ付きカーステレオ	52	109	136	148	138
カーラジオ	23	52	64	64	49

1.5 輸出入（輸出）

データの出所等に関する注記

- ※ 網掛けした数値は、新規に追加したか、従来の数値を変更したことを示す。
- * 本表は、財務省「輸出貿易統計」から輸出実績金額を引用して作成した。

- * 1 情報通信・放送機器：表の全項目を合計したものである。

- * 2 2007年から貿易統計の区分変更により、電話機以外の項目は未発表である。

- * 3 無線通信・放送機器：網掛けした項目を合計したものである。
- * 4 2007年から貿易統計の本項目の区分が一部変更された。
- * 5 1995年以前は「コードレス電話機」、1996年以降は「コードレス送受信器付きの有線電話機」の値である。
- * 6 携帯電話：1996年から項目を追加した。

- * 7 有線/無線の分類がないため、（有線用を含む）とした。

- * 8 2007年から貿易統計の本項目の区分が変更された。

- * 9 本項目は未発表となった。

1.5 輸出入（輸入）

表 1-5-2 情報通信・放送機器の輸入実績の推移

(単位:億円)

暦年	2011	2012	2013	2014	2015
情報通信・放送機器 * 1	37,502	39,626	48,136	51,969	50,922
情報通信・放送機器(無線通信・放送機器を除く)	17,486	17,910	20,790	22,677	21,324
有線通信機器 * 2	65	117	151	160	152
電話機	65	117	151	160	152
電話応用装置	—	—	—	—	—
電信・画像装置	—	—	—	—	—
交換機	—	—	—	—	—
その他(搬送・有線通信装置)	—	—	—	—	—
電子計算機・同付属装置	17,259	17,686	20,427	22,274	20,912
通信ケーブル	162	174	212	243	260
無線通信・放送機器 * 3	20,016	21,716	27,346	29,292	29,598
無線通信装置 * 4	12,355	17,290	22,290	23,770	24,102
コードレス電話機 * 5	73	67	74	80	63
移動電話 * 6	7,331	11,203	16,119	17,300	17,391
無線通信送受信機(航空機用)	—	—	—	—	—
長中短波用送受信機	—	—	—	—	—
超短波用送受信機	—	—	—	—	—
その他の送受信機	—	—	—	—	—
受信機	—	—	—	—	—
基地局	673	728	678	728	186
送信、受信、変換、再生装置(有線用を含む * 7)	4,137	5,065	5,187	5,425	6,207
その他(有線用を含む * 7)	141	227	232	237	255
無線応用装置	795	1,093	1,392	1,623	1,814
レーダ	65	83	101	174	173
航空用無線機器	656	914	1,143	1,292	1,479
無線遠隔制御機器	74	96	148	157	162
放送機器 * 8	6,866	3,333	3,664	3,899	3,682
放送装置(ラジオ・テレビ用送受信機) * 9	31	30	39	43	58
送信機器 * 10	—	—	—	—	—
映像機器	5,976	2,429	2,676	2,872	2,731
テレビ受像機	4,264	1,577	1,814	1,938	1,918
カラーテレビ	4,264	1,577	1,814	1,938	1,918
白黒テレビ * 11	—	—	—	—	—
録画再生機	1,712	852	862	934	813
VTR	2	1	2	1	1
その他	1,710	851	860	933	812
音声機器	859	874	949	984	893
ラジオ付一般テープレコーダ(ステレオセットを含む)	358	346	283	300	279
一般ラジオ	82	69	56	51	50
自動車用	419	459	610	633	564
ラジオ付きカーステレオ	397	438	580	586	454
カーラジオ	22	21	30	47	110

1.5 輸出入（輸入）

データの出所等に関する注記

※ 網掛けした数値は、新規に追加したか、従来の数値を変更したことを示す。

* 本表は、財務省「輸入貿易統計」から輸入実績金額を引用して作成した。

* 1 情報通信・放送機器：表の全項目を合計したものである。

* 2 2007年から貿易統計の区分変更により、電話機以外の項目は未発表である。

* 3 無線通信・放送機器：網掛けした項目を合計したものである。

* 4 2007年から貿易統計の本項目の区分が一部変更された。

* 5 1995年以前は未発表、1996年以降は「コードレス送受信器付きの有線電話機」の値である。

* 6 携帯電話：1996年から項目を追加した。

* 7 有線/無線の分類がないため、（有線用を含む）とした。

* 8 2007年から貿易統計の本項目の区分が一部変更された。

* 9 1995年以前は「放送装置（ラジオ・テレビ用送信機）」、2007年以降は「テレビ・ラジオ用送信機」+「テレビ・ラジオ用送受信機」の合算値である。

* 10 1996年から2006年までは、「放送装置（ラジオ・テレビ用送信機）」+「その他の送信機」の合算値である。

* 11 本項目は未発表となった。

1.5 輸出入

1.5.2 情報通信・放送機器の輸出入実績

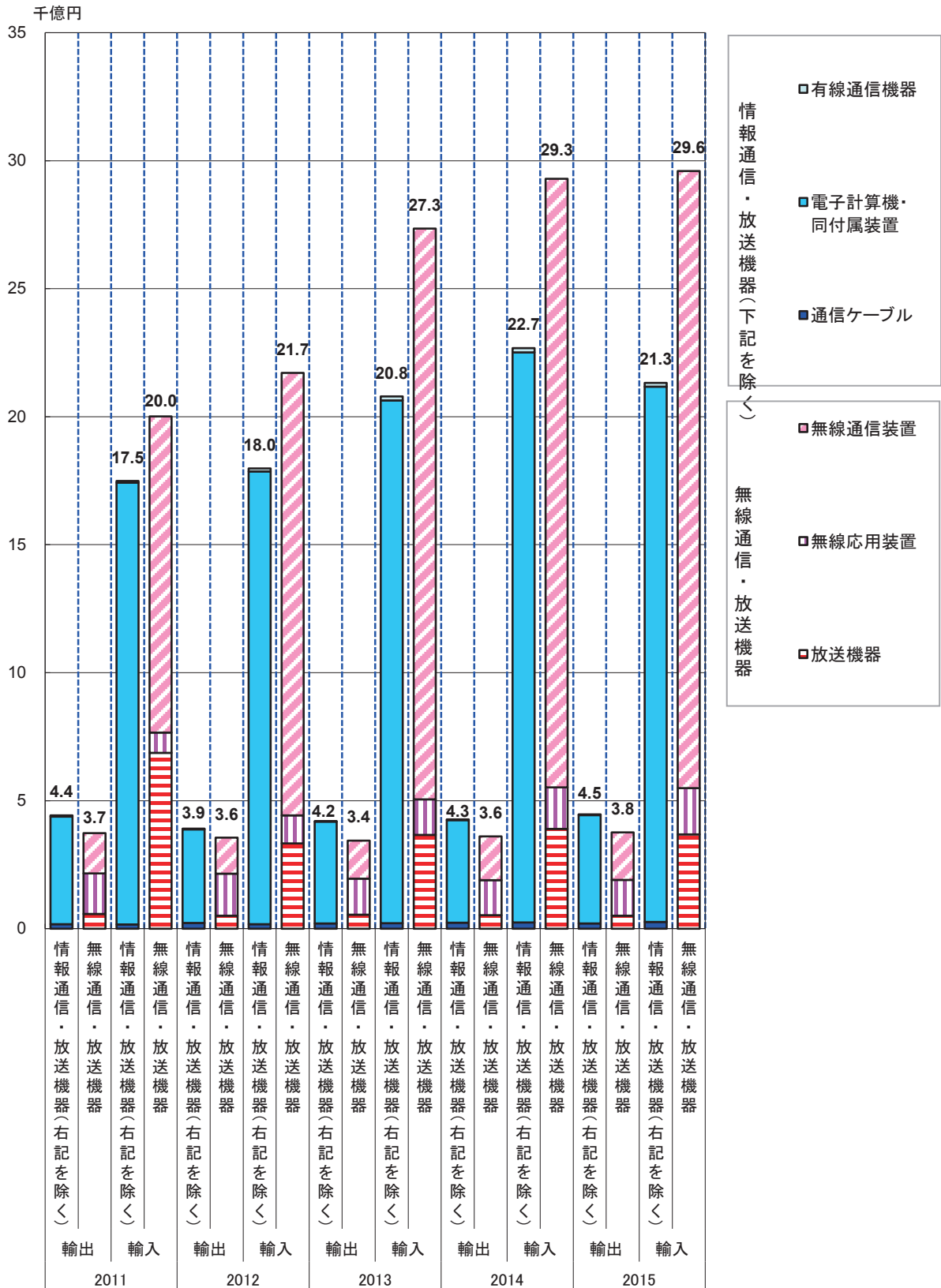


図 1-5-1 情報通信・放送機器の輸出入実績の推移

1.5 輸出入

1.5.3 無線通信・放送機器の輸出入実績

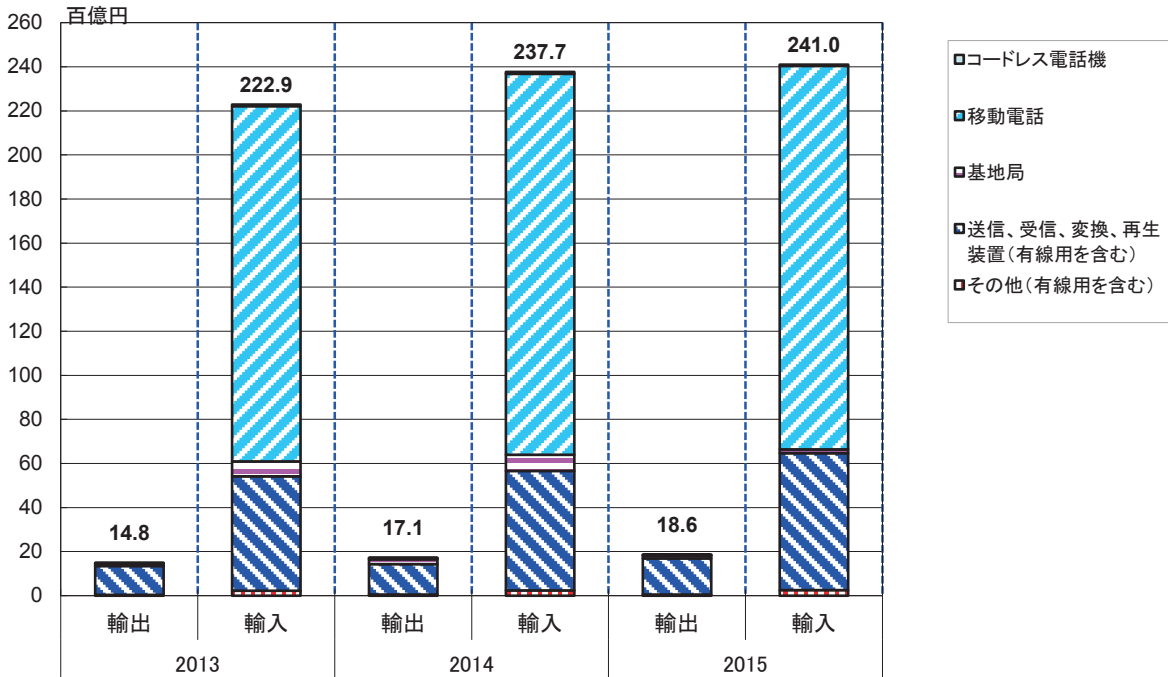


図 1-5-2 無線通信装置の輸出入実績の推移

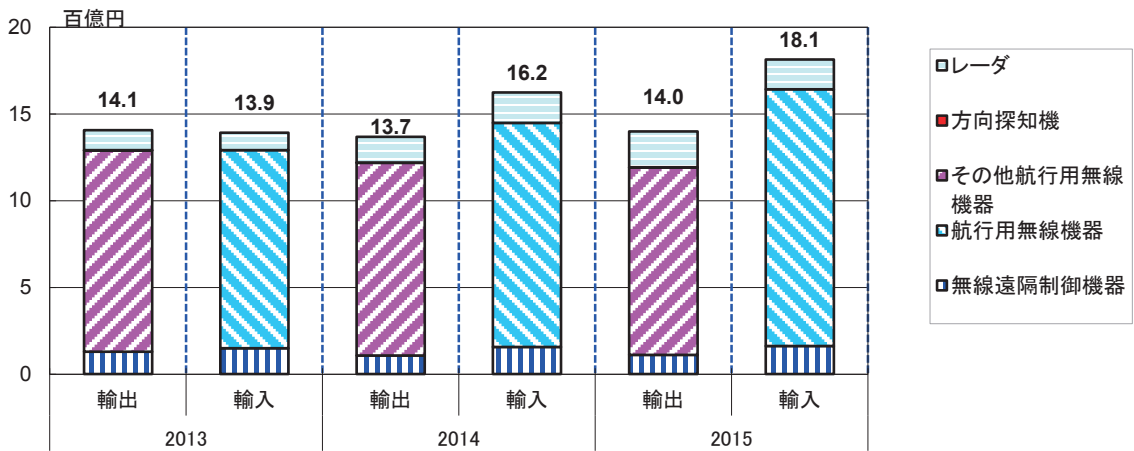


図 1-5-3 無線応用装置の輸出入実績の推移

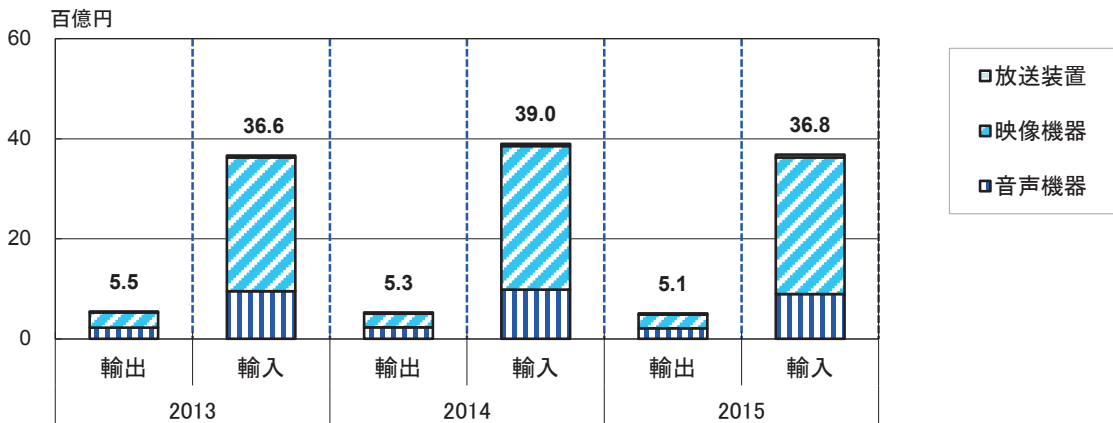


図 1-5-4 放送機器の輸出入実績の推移